



UBA

Jaarverslag 2010



Inhoud

Voorwoord	2
Communiceren, hoe doe je dat?	2
De UBA in 2025	3
Vijftien jaar vooruit	3
Mobiele diensten	4
Afgeslankte site met overzicht vrije pc's	4
QR-code bij publicatiebeschrijvingen	4
<i>Verwijzingen</i>	4
<i>Verwijzingen</i>	5
UB houdt tijdschriftevaluatie	5
Wat waren de uitkomsten?	5
<i>Verwijzingen</i>	5
Meting collecties	6
Conclusies	6
Magazijncollecties naar het IWO	7
Een magazijn in Amsterdam Zuidoost	7
Studiecentra naar de UB	8
Flexibeler bij drukte	8
Webtool vrije pc-studieplekken	8
<i>Verwijzingen</i>	8
Library learning centres	9
Een jaar vol activiteiten bij UvA Erfgoed	9
<i>Bijlagen</i>	9
Samenwerking met andere culturele instellingen	9
UvA Erfgoedlab	9
Tentoonstellingen in de media	10
Lancering digitaal magazine UvA-link	10
Wat is UvA-link en wat beoogt het?	10
Voordelen	10
Reacties	10
<i>Verwijzingen</i>	10
Universiteit én Hogeschool	11
Op weg naar een geïntegreerde bibliotheekorganisatie	11
Naar een geïntegreerde bibliotheekorganisatie	11
<i>Verwijzingen</i>	11
ACTA naar de Zuidas	12
Inbedding in organisatie VU	12
<i>Verwijzingen</i>	12
Financiën	13
Klein overschot	13
Facts & figures	14
UvA Erfgoed	14
Personeel	14
Exploitatie	14
Collectievorming	14
Gebruikscijfers	14



Voorwoord

Communiceren, hoe doe je dat?



foto Monique Kooijmans

Vroeger las je nog wel eens over ICT – Informatie en Communicatie Technologie. Tegenwoordig wordt die C vaak maar weggelaten. Dat is eigenlijk wel jammer, want zonder communicatie ook geen informatie. Daarom hebben wij ons afgevraagd hoe wij de informatie die wij in onze jaarverslagen opnemen het beste kunnen communiceren.

Eerder dit jaar hebben we samen met het IC al een nieuw digizine gelanceerd, UvA-link – u vindt er in dit jaarverslag over het jaar 2010 meer over. Want ja, u leest nu een jaarverslag. Niet in de vorm van een boekje, maar in de vorm van een webpublicatie. Informatie wordt toch vrijwel uitsluitend digitaal? Dat was tenminste de uitkomst van een interne discussie over de toekomst van de UB in pakweg 15 jaar...ook daarover meer in dit jaarverslag. Toen we dat bedacht hadden, vonden we het ineens veel minder vanzelfsprekend om het jaarlijks verslag van ons doen en laten toch weer op papier te laten verschijnen. Integendeel – het leek veel meer gepast en toepasselijk om daar dan ook maar digitaal mee te gaan. Kortom, communiceren, dat doe je digitaal.

Digitale boodschappen zien er anders uit dan gewone boodschappen. Korter, beeldender, flexibeler. Op de volgende pagina's (tja, sommige hard copy begrippen zijn ook digitaal heel handig) proberen we u een beeld te geven van wat ons afgelopen jaar heeft bewogen, en van wat wij zelf in beweging hebben gezet. En ja, het was weer een enerverend jaar. Maar dat vermoedde u waarschijnlijk al.

Nol Verhagen, directeur UB

De UBA in 2025

(Video Nol Verhagen)

Bibliothecaris Nol Verhagen en voormalig directeur van het IC Hans Nederlof discussiëren in de eerste UvA-link over de toekomst van informatie. (filmpje UvA-link)

De afgelopen vijftien jaar heeft het internet en het World Wide Web (www) de wereld veroverd. Het is intussen vrijwel onmogelijk je een wereld voor te stellen zonder e-mail, Google en YouTube. Of een wereld zonder Digitale Bibliotheek.

Drieduizend jaar lang was informatie vooral een papieren product: een brief, een manuscript, een boek, een krant, een poster. In vijftien jaar tijd is informatie eerst en vooral een virtueel product geworden. Voor organisaties, zoals bibliotheken, die van informatie hun dagelijks werk maken zet dat de wereld op zijn kop. En het eind van deze verandering is nog lang niet in zicht.



foto Monique Kooijmans

Vijftien jaar vooruit

Daarom heeft de Universiteitsbibliotheek Amsterdam (UBA) in 2010 geprobeerd vijftien jaar vooruit te kijken. Naar een wereld waarin het gedrukte document zijn vanzelfsprekende functie als belangrijkste communicatiemiddel vrijwel geheel verloren zal hebben. Wat overigens iets anders is dan dat het boek zijn betekenis of waarde verloren zou hebben.

De uitkomsten:

- informatie wordt vrijwel uitsluitend digitaal;
- de fysieke bibliotheek is vooral een centrum van studie;
- de open opgestelde collectie wordt aanzienlijk kleiner;
- het beheer van de fysieke collecties boeken en tijdschriften is niet langer een lokale maar een nationale aangelegenheid;
- bibliotheken ontsluiten voor hun klanten bronnen die niet vrij toegankelijk zijn en integreren die met vrij toegankelijke bronnen;
- veel klassieke bibliotheektaken worden uitbesteed aan externe leveranciers of zelfs aan 'slimme systemen'.

Het is duidelijk dat dit niet zonder gevolgen kan blijven voor de bibliotheekorganisatie.

Mobiele diensten



Meer en meer studenten en onderzoekers beschikken inmiddels over een smartphone. In 2010 heeft de UBA een website gelanceerd die op het kleine scherm van zo'n telefoon goed te gebruiken is. Daarmee is de Universiteitsbibliotheek de eerste die in de UvA-omgeving mobiele diensten levert.

Afgeslankte site met overzicht vrije pc's

Er is goed nagedacht over welke bibliotheekdiensten via de smartphone moesten worden aangeboden. De nadruk moest liggen op praktische informatie waar klanten onderweg behoefte aan hebben. Het project leverde op 1 april een voorlopige site op. Die bevatte een afgeslankte versie van de catalogus, een aanvraag- en verlengmogelijkheid en adressen en openingstijden van alle locaties.

In oktober kwam er een overzicht bij van de actuele aantallen vrije pc's in elk studiecentrum. Vooral dit laatste overzicht bleek een schot in de roos en zorgde voor een flinke *boost* in de raadpleegstatistieken.



QR-code bij publicatiebeschrijvingen

In de 'gewone' catalogus zijn aan alle publicatiebeschrijvingen QR-codes toegevoegd. Een smartphone kan de QR-code 'lezen' en vervolgens de inhoud, de URL met de publicatiebeschrijving en beschikbaarheidsgegevens bewaren. Zo kunnen bezoekers, zonder iets te hoeven kopiëren of over te schrijven, onderweg of in de bibliotheek de actuele beschikbaarheids- en plaatsgegevens van het boek opvragen.

De mobiele bibliotheeksite werd in 2010 ruim 50.000 geraadpleegd.

Verwijzingen

Mobiele website UBA

<http://m.uba.uva.nl/>

Voorbeeldpagina uit catalogus met QR-code

http://opc.uva.nl/F?func=item-global&doc_library=UVA01&doc_number=003320141&year=&volume=

Begin 2011 hebben enthousiaste studenten speciaal voor de iPhone een app ontwikkeld met dezelfde gegevens. De app heet Plaats en is gratis verkrijgbaar via de App Store.

Verwijzingen

<http://itunes.apple.com/nl/app/plaats/id415467214?mt=8&ign-mpt=uo%3D4>

UB houdt tijdschriftevaluatie



foto Monique Kooijmans

In 2010 heeft de UB een onderzoek gedaan naar het tijdschriftenaanbod in navolging van de evaluatie die de Medische Bibliotheek AMC in 2009 heeft gehouden. Voor de evaluatie is gebruik gemaakt van de door de Medische Bibliotheek AMC ontwikkelde applicatie. Medewerkers van de faculteiten Economie en Bedrijfskunde (FEB), Geesteswetenschappen (FGw), Maatschappij- en Gedragwetenschappen (FMG) en Natuurwetenschappen, Wiskunde en Informatica (FNWI) werd gevraagd het belang aan te geven van de tijdschriften die nodig zijn voor het onderzoek.

De evaluatie had twee doelen:

- nagaan of het aanbod aan tijdschriften nog overeenkomt met de vraag;
- beoordeling van de waarde van de tijdschriftenpakketten waarop de UB en de faculteitsbibliotheken zijn geabonneerd.

Wat waren de uitkomsten?

- Vraag en aanbod lijken redelijk met elkaar in overeenstemming: van de als onmisbaar of belangrijk aangevinkte titels blijkt een groot deel (70 – 90 %) als abonnement beschikbaar.
- Voor alle pakketten blijkt de prijs van afzonderlijke abonnementen op de gewenste tijdschriften veel hoger dan het bedrag dat jaarlijks voor het pakket wordt betaald. De *package deals* van de grote uitgevers blijken dus heel voordelig te zijn.

De uitkomsten van de faculteit Geesteswetenschappen zijn hier nog niet in meegenomen omdat deze resultaten nog in bewerking zijn.

De informatie uit de evaluatie is erg nuttig bij het beoordelen van aanvragen voor nieuwe abonnementen. De financiële ruimte hiervoor is echter beperkt; de bibliotheekbudgetten in de faculteiten gaan immers grotendeels op aan de *big deals*.

De volledige evaluatie, per faculteit (behalve van FGw omdat deze resultaten nog in bewerking zijn), is te lezen op de onderstaande website.

Verwijzingen

Tijdschriftevaluatie volledig en per faculteit

<https://sites.google.com/site/betabibliotheek/home/tijdeval>

Meting collecties



magazijn IWO

Elke twee jaar worden de UvA-collecties op alle bibliotheeklocaties gemeten. Hiermee wordt inzichtelijk gemaakt of er op één locatie dan wel UvA-breed sprake is van krimp of groei en hoe de verhouding is van collectie in open opstelling versus magazijncollectie.

Als gevolg van diverse projecten dateert de laatste telling van drie jaar geleden. Eind 2010 is de telling opnieuw gedaan. Het UBA-boekendepot (IWO) in Amsterdam Zuidoost en de magazijnen in de UB zijn wegens de vele veranderingen die daar momenteel plaatsvinden, niet meegenomen in de telling. Dat betekent dat de telling zich in feite heeft beperkt tot de open opstelling in de verschillende faculteitsbibliotheken

Conclusies

Het onderstaande overzicht maakt duidelijk dat de open opstelling van collecties in de faculteitsbibliotheken steeds kleiner wordt, een trend die overigens niet van vandaag of gisteren is, als je naar de cijfers uit 2001 kijkt. Dit komt niet alleen doordat steeds meer materialen digitaal beschikbaar zijn, maar ook doordat steeds meer gedrukt materiaal naar de 'gesloten opstelling' wordt verplaatst.

De totale collectie neemt namelijk niet opzienbarend in omvang af. Dat zal overigens bij een volgende meting wel het geval zijn: er wordt immers momenteel ook in de gesloten opstelling stevig 'gedeselecteerd'.

*Open opstelling
collecties in
faculteiten in
strekken
meters*

	2001	2007	2010
FGW	15,692	12,850	12,458
FdR	4,459	3,421	3,251
FNWI	11,760	6,152	734
AMC	1,683	1,648	1,260
FEB	3,546	2,063	1,744
FMG	4,374	904	943
<i>totaal</i>	41,514	27,038	20,580

Magazijncollecties naar het IWO



foto Monique Kooijmans - magazijn IWO in Amsterdam Zuidoost

Aanvankelijk was het een geldkwestie: hoe meer ruimte de UB in beslag neemt, hoe duurder zij is voor de faculteiten die haar bekostigen. Immers: elke m² drukt voor ongeveer €250 per jaar op de begroting en dat bedrag wordt alleen maar hoger. Daardoor bestaat de begroting van de UB voor bijna 40% uit huisvestingslasten. Om die reden werd besloten het gebruik van de magazijnruimte te reduceren.

In tweede instantie speelt echter ook de afnemende betekenis van het gedrukte document een rol. Het wordt steeds minder belangrijk dat alle boeken zich dicht bij potentiële gebruikers bevinden. Om het kort samen te vatten: als een boek niet in de onmiddellijke nabijheid van de klant is (dat wil zeggen: binnen handbereik en gewoon uit een kast te pakken), doet het er steeds minder toe waar het zich *wel* bevindt, als het maar gemakkelijk gevonden en snel geleverd kan worden.

Dat betekent dat de boeken die in depot staan, beter niet verspreid kunnen zijn over een groot aantal locaties, maar zich bij voorkeur op één locatie bevinden.



foto Monique Kooijmans - IWO boekendepot in Amsterdam Zuidoost

Een magazijn in Amsterdam Zuidoost

De UB beschikt achter het AMC over een uitstekend geoutilleerd, zeer omvangrijk magazijn in het IWO. Maar ook in de UB aan het Singel staat na het vertrek van de Bijzondere Collecties naar de Oude Turfmarkt nog steeds zo'n 25.000 strekkende meter boeken in de magazijnen.

In 2010 begon de UB met een project waardoor dat materiaal eind 2011 in het IWO zal zijn ondergebracht. Daarvoor moet de huidige collectie in het IWO eerst worden 'gedeselecteerd'. Dat wil zeggen dat vooral tijdschriftenreeksen die ook elders in Nederlandse universiteitsbibliotheken worden bewaard, worden afgestoten. Het overblijvende materiaal moet in het IWO nog worden herplaatst. Daarna kan de verhuizing van de boeken uit de UB naar het IWO plaatsvinden. Oplevering: eind 2011. Besparing in huisvestingslasten: €625.000 per jaar

Studiecentra naar de UB



foto Monique Kooijmans

Vanaf 1 januari 2010 ressorteren de zes IC-studiecentra onder de UB. Een logische stap omdat het verschil tussen bibliotheek en studiecentrum steeds kleiner wordt. In een aantal gevallen is zelfs al sprake van integratie van beide typen voorzieningen en dienstverlening.

Flexibeler bij drukte

De UB beheert nu drieduizend studieplaatsen waarvan er ongeveer duizend voorzien zijn van een pc. De bezettingsgraad en het gebruikpercentage liggen zeer hoog, vaak boven de 80%. Direct voordeel voor de gebruikers is de integrale regie waardoor de openingstijden van de voorzieningen op zeventien locaties meer op de wensen van de klant kunnen worden afgestemd. Hierdoor is het nu bij voorbeeld mogelijk alerter te reageren op de piekvraag in de tentamenweekenden.

Webtool vrije pc-studieplekken

Veel waardering bij de studenten oogste de UB met de *webtool* waarop te zien is hoeveel vrije pc-studieplekken er op de diverse locaties beschikbaar zijn. De vrije studieplekken zijn ook te raadplegen op een iPhone of een andere smartphone.

Verwijzingen

Webtool vrije pc-studieplekken

<http://diensten.uba.uva.nl/uba-mobiel/pc-mob.php>

Webbericht webtool vrije studieplekken

<http://www.uba.uva.nl/actueel/nieuws.cfm/278F45E2-B061-4BD7-9779AB05EDDF9A68>



foto Monique Kooijmans

Library learning centres

De huidige voorzieningen veranderen steeds meer naar zogenaamde *library learning centres*. De term learning centre suggereert al dat er sprake is van een internationale ontwikkeling. En inderdaad bezinnen veel universiteiten zich op hun studiefaciliteiten. Naarmate studenten meer moeten gaan betalen voor hun studie, en meer gestimuleerd worden om sneller te studeren, stellen ze vanzelfsprekend ook hogere eisen aan de voorzieningen. De studiecetra, of 'learning centres' blijven daarom voorlopig een belangrijke prioriteit voor de UB.

Een jaar vol activiteiten bij UvA Erfgoed



foto Monique Kooijmans - opening tentoonstelling Irma Boom

In 2010 organiseerde UvA Erfgoed maar liefst 110 evenementen en ontving zij 74.000 bezoekers. UvA Erfgoed bestaat uit het Allard Pierson Museum en de Bijzondere Collecties en is sinds de verhuizing van Bijzondere Collecties in 2007 gevestigd aan de Oude Turfmarkt.

Om de erfgoedcollecties onder de aandacht van een groter publiek te brengen zijn in 2010 wederom talloze activiteiten georganiseerd waaronder 6 grote en 18 kleinere tentoonstellingen, 7 boekensalons, deelname aan 14 grote evenementen als de MuseumN8, het monumentenweekend en –voor het eerst- Manuscripta. En daarnaast nog 45 lezingen en 37 andere publieksactiviteiten.

Bijlagen

Overzicht activiteiten UvA Erfgoed 2010

Samenwerking met andere culturele instellingen

Bij de tentoonstellingen en andere projecten werd nauw samengewerkt met instellingen als de Hermitage, het IISG, het Stedelijk Museum, het Filmmuseum, de leerstoelgroepen Boekwetenschap, Conservering & Restauratie, maar ook met uitgeverijen en de boekenbranche.

UvA Erfgoedlab

In het nieuwe UvA ErfgoedLab werd een soort vrijplaats gecreëerd waar studenten en hun begeleiders kunnen experimenteren met projecten op het raakvlak van collecties en publiek. In 2010 vonden 4 projecten plaats in samenwerking met studenten van verschillende disciplines als museumstudies, archeologie, erfgoedstudies en geneeskunde.



foto Monique Kooijmans - Braginsky tentoonstelling

Tentoonstellingen in de media

De aandacht in de media was groot: 2 tentoonstellingen haalden bijvoorbeeld het NOS 8-uur journaal en de Braginsky- en Irma Boom-tentoonstellingen werden zelfs besproken in de *New York Times*. Allerlei items figureerden in de wetenschapskaternen van de belangrijkste nieuwsmedia.

Lancering digitaal magazine UvA-link

In 2010 brachten de Universiteitsbibliotheek Amsterdam (UBA) en het Informatiseringscentrum (IC) de eerste afleveringen van het multimediale magazine UvA-link uit.

Wat is UvA-link en wat beoogt het?



UvA-link is geen traditioneel tijdschrift, maar een eigentijds communicatiemiddel dat online te bekijken is. Het digitale magazine probeert met tekst, fotografie, video en animatie een breed publiek van medewerkers en studenten aan te spreken. Het moet een plezier zijn om door UvA-link heen te bladeren, te luisteren, te kijken en te lezen over diverse diensten en activiteiten van de UBA en het IC. Zo filosofeerden in UvA-link onder meer de beide directeuren hardop over de toekomst, was er een demonstratie van de rode uitleenruimte in de UB en lieten wetenschappers zien voor welke bijzondere doelen ze hun pc gebruiken.

Voordelen

UvA-link is een voortzetting van het gedrukte tijdschrift dat in de jaren 2002-2007 samen met het Informatiseringscentrum werd uitgebracht.

Voordelen van een digitale boven een papieren uitgave zijn:

- het is duurzamer
- het is goedkoper want er zijn geen distributiekosten
- automatische archivering is mogelijk, waardoor oude nummers teruggekeken kunnen worden.

De multimediale aanpak benadrukt bovendien het innovatieve karakter van zowel de UBA als het IC.

Reacties

UvA-link is heel positief ontvangen. Ruim 500 bezoekers hebben een abonnement genomen. Daarnaast is het magazine online beschikbaar. Nieuwe afleveringen worden 'verspreid' via webberichten op de medewerkerssites en in facultaire digitale nieuwsbrieven. In heel 2010 zijn de afleveringen ruim 5.200 keer bekeken.

Verwijzingen

Alle afleveringen van UvA-link

<http://www.uba.uva.nl/jaarverslag-2010/object.cfm/95478D00-C769-4325-824B373634EEFA1D>

Universiteit én Hogeschool

Op weg naar een geïntegreerde bibliotheekorganisatie



foto Monique Kooijmans

De UvA en de HvA zijn al sinds de jaren '90 elkaars partners in het hoger onderwijs in Amsterdam. Samen hebben zij inmiddels zo'n 80.000 studenten, verdeeld over vrijwel alle wetenschappelijke en professionele disciplines. Beide instellingen worden bestuurd door hetzelfde College van Bestuur (CvB). Toch zijn het nog steeds twee zelfstandige instellingen, met ieder hun eigen specifieke karakter. Niettemin wordt de samenwerking met name op het gebied van de ondersteunende diensten steeds hechter.

Naar een geïntegreerde bibliotheekorganisatie

De Mediatheek van de HvA en de Universiteitsbibliotheek van de UvA hebben jaren geleden al besloten tot nauwe samenwerking in de *back offices* van beide organisaties. Nu het CvB heeft besloten dat de ondersteunende diensten echt moeten gaan fuseren is dat voor de Mediatheek en de UB een betrekkelijk kleine stap. Eind 2010 is een projectplan opgesteld dat halverwege 2011 zal resulteren in een geïntegreerde bibliotheekorganisatie voor beide instellingen onder een eenhoofdige leiding. De Mediatheek wordt dan een relatief zelfstandige divisie binnen het organisatorische raamwerk van de UB-Mediatheek-combinatie. Die constructie garandeert dat de winst van nauwe samenwerking en het delen van expertise kan worden geïncasseerd. Tegelijkertijd behouden de partners het eigen karakter en hun specifieke taken.

Verwijzingen

Mediatheek van de HvA

<http://www.bib.hva.nl/hva-mediatheken/algemeen-start.cfm>

ACTA naar de Zuidas



foto Benthem Crouwel Architects

Ruim 40 jaar was ACTA, de gezamenlijke faculteit der Tandheelkunde van de UvA en de Vrije Universiteit, gevestigd aan de Louwesweg in Amsterdam-West.. De mediatheek van ACTA maakte al die jaren deel uit van het UBA-verband. Dit betekende dat de faculteitsbibliothecaris (of mediathecaris) zitting had in het overleg van de UB met de faculteitsbibliothecarissen. Ook participeerde de ACTA voor de toegang tot elektronische tijdschriften in de licenties die de UB voor de UvA-gemeenschap afsloot.

In 2010 verhuisde de ACTA naar de Zuidas. Op 25 november 2010 verrichtte de president van de KNAW, Robbert Dijkgraaf, de officiële opening van de nieuwbouw van ACTA, naast het VU Medisch Centrum. Het nieuwe gebouw is een ontwerp van Benthem Crouwel Architecten en biedt huisvesting aan 900 studenten en 500 medewerkers. Jaarlijks ontvangen die ca. 27.000 patiënten, waarmee ACTA tot de grootste tandheelkundige faculteiten van Europa behoort.

Inbedding in organisatie VU

Met de overgang naar de Zuidas is ook de organisatorische onderbrenging van de ACTA-mediatheek gewijzigd. Met ingang van 1 januari 2011 maakt de mediatheek namelijk onderdeel uit van de Universiteitsbibliotheek van de VU. In 2010 zijn de voorbereidingen getroffen voor deze overgang.

Belangrijkste consequenties ervan zijn dat studenten en medewerkers voortaan toegang hebben tot elektronisch materiaal via de Digitale Bibliotheek van de VU en dat ook de gedrukte collectie (voor zover aanwezig op de nieuwe locatie) is ondergebracht in de catalogus van de UBvU. Dat laatste zal overigens pas in de loop van 2011 gerealiseerd worden.

De mediatheek zelf is gehuisvest op de 6e étage van het nieuwe gebouw en biedt, naast een bescheiden collectie gedrukte (hand)boeken en tijdschriften, een pc-zaal met ca. 60 werkplekken.

Verwijzingen


ACTA Mediatheek

<http://www.acta.nl/nl/studeren-bij-acta/studentenvoorzieningen/mediatheek/index.asp>

Benthem Crouwel Architecten

http://www.benthemcrouwel.nl/portal_presentation/education/acta

Financiën



De UB heeft financieel enkele lastige jaren achter de rug. De belangrijkste oorzaak daarvan is dat de huisvestingslasten de afgelopen jaren met ongeveer € 250.000 per jaar toe namen.

Tussen 2007 en 2010 leidde dat tot een 'verlies' van maar liefst anderhalf miljoen euro, waarvan alleen al € 750.000 ten laste van de begroting 2010. Bovendien voerde de UB in 2009 een tweetal ingrijpende en kostbare projecten uit die een (weliswaar eenmalige) aanslag op de reserves deden. Daarnaast kreeg de UB net als andere diensten de opdracht om op haar exploitatie ruwweg 10% te bezuinigen. Omdat ruimtegebruik de grootste kostenpost vormt op de UB-begroting wordt daar ook het belangrijkste deel van de bezuinigingen gerealiseerd.

Nieuw was verder dat de UB in 2010 het beheer van de studiecetra overnam van het IC. De kosten van de studiezalen in de UB werden bij die gelegenheid overgeheveld naar de nieuwe dienst. Dit leverde een substantiële verlichting van de begroting van de centrale UB op.

Toch werd voorzien dat de UB in 2010 een tekort zou hebben van € 350.000. Een deel daarvan lag bij de dienst Documentlevering (dat wil zeggen: Magazijnen en Uitleen) door het opstarten van het project 'magazijncollecties naar het IWO'. Een ander deel kwam voor rekening van Bijzondere Collecties, die onverwacht werden geconfronteerd met een teruglopende projectenportefeuille en dus met een lagere opbrengst in de categorie 'Inkomsten van Derden'.

Klein overschot

Uiteindelijk slaagde de UB erin de begroting goed onder controle te houden en het tekort in de loop van het jaar zelfs weg te werken. De realisatie 2010 sloot zelfs af met een klein overschot. Dat overschot is vooral te danken aan het resultaat bij de dienst Studieplaatsen. Doordat het aantal studenten fors steeg (de dienst wordt bekostigd uit een tarief per student) namen de inkomsten toe, terwijl de uitgaven achterbleven bij het begrote niveau

Voor 2011 is het vooruitzicht gunstiger doordat een aantal structurele problemen is opgelost. Toch laat de begroting 2011 een fors tekort zien van € 700.000. Dat is echter geheel toe te schrijven aan eenmalige projecten, waaronder opnieuw het IWO-project, dat voor € 525.000 op de begroting drukt.

Bijlagen

 Exploitatie-overzicht UB 2010

Facts & figures



foto Monique Kooijmans

Onderstaand vindt u de belangrijkste feiten en cijfers van de Bibliotheek van de Universiteit van Amsterdam.

UvA Erfgoed

Een overzicht van alle activiteiten georganiseerd door UvA Erfgoed in 2010.





Bijlagen

 Overzicht activiteiten UvA Erfgoed 2010

Personeel

De omvang van het personeel naar geslacht en naar salarisschaal op basis van het aantal fte. Tevens het ziekteverzuimpercentage en frequentie.


Bijlagen

-  UB FTE's onderverdeeld naar geslacht
-  UB FTE's onderverdeeld naar salarisschaal
-  UB FTE's onderverdeeld naar leeftijdsgroep
-  UB Ontwikkeling ziekteverzuim

Exploitatie

In het exploitatie-overzicht treft u een algemeen overzicht van de inkomsten en uitgaven van de bibliotheek.

Bijlagen

 Exploitatie-overzicht UB 2010

Collectievorming

Een overzicht met uitgaven op het gebied van collectievorming totaal en onderverdeeld naar boeken, gedrukte en elektronische tijdschriften.

Bijlagen

 UB Collectievorming

Gebruikscijfers

Een overzicht van openingsuren van de UB, het aantal uitleningen, het aantal zoekacties in de UvA-catalogus, Picarta, aantal zoekacties in meest gebruikte databases, het aantal geraadpleegde artikelen in de meest gebruikte elektronische tijdschriften.

Bijlagen

 UB Gebruikscijfers bibliotheek

Overzicht activiteiten UvA Erfgoed 2010

Tentoonstellingen

24 in totaal

- 6 grote tentoonstellingen: 3x Bijzondere Collecties (BC) en 3x Allard Pierson Museum (APM) inclusief grootse openingen (150 jaar Max Havelaar, Doden voor de Rechter, Irma Boom, Sail Rome!, Alexanders Erfenis en Wereldverbeteraars/75 jaar IISG)
- 5 Erfgoedlab tentoonstellingen
- 3 fototentoonstellingen APM gang
- 10 kleine vitrine tentoonstellingen

Boekensalons

7 boekensalons

Grote activiteiten, zoals Museumweekend, Museumn8, Universiteitsdag, Summerschool (In de ban van het boek) etc.

14 in totaal - waaronder verder nog:

Week v/d Klassieken, Boekennacht, Kunstschooldag, Uitmarkt, Open Monumentendag, Oktober Kennismaand, Week v/d Geschiedenis, Manuscripta, Boekenbeurs en AUV-dag

Lezingen georganiseerd door/voor BC en APM

45 in totaal, waaronder:

- 6 lezingen in het kader van de Max Havelaartentoonstelling
- 9 lezingen in het kader van de tentoonstelling Doden voor de Rechter
- 10 lezingen in het kader van de tentoonstelling Sail Rome!
- 6 lezingen in het kader van de tentoonstelling ErfgoedLab Capturing Metamorphosis
- 6 lezingen in het kader van de tentoonstelling Alexanders Erfenis
- 1 Allard Pierson Lecture - Christopher Brown
- 1 Jacob Israël de Haan Lezing - Ludy Giebels
- 1 lezing Redmon O'Hanlon over de Beagle Reis (in de Artisbibliotheek)

Overige activiteiten

37 in totaal, waaronder:

- 7 Maak de zondag bijzonder
- 4 Max Havelaar in het Filmmuseum
- 1 uitreiking best verzorgde boek 2009
- 3 boekpresentaties (Ella Riemersma, Piet Buijnsters, Schoenen van de Farao)
- 2 overdracht collecties (collectie Fons van der Linden, Tetterode-collectie)
- 1 voorronde Grote Ken je Klassiekenquiz
- 1 Dag van de Amsterdamse Geschiedenis
- 1 Centrum voor typografie en grafische vormgeving
- 1 uitreiking IISG scriptieprijs in samenwerking met De Volkskrant
- 1 Culinair Historische Avond
- 1 Werkgroep Geschiedenis v/d Kartografie
- 14 overige activiteiten



Bibliotheek

UB FTE's onderverdeeld naar geslacht			
Personeel in dienst			
geslacht	2008	2009**	2010***
Man	91,2	95,3	87,5
Vrouw	88,5	93,6	95,8
Totaal	179,6	188,9	183,3

** In 2009 overgang FNWI Bibliotheek naar UB, 8,9 FTE

*** In 2010 overgang studiecentra naar UB, 2,6 FTE

Bron: UvA Data

UB FTE's onderverdeeld naar salarisschalen

Personeel in dienst

Schaalverdeling	2008	2009**	2010***
15+	1,0	1,0	1,0
10-14	68,6	72,4	71,1
1 – 9	110,0	115,5	111,2
Totaal	179,6	188,9	183,3

** In 2009 overgang FNWI Bibliotheek naar UB, 8,9 FTE

*** In 2010 overgang studiecentra naar UB, 2,6 FTE

Bron: UvA Data



Bibliotheek

UB FTE's onderverdeeld naar leeftijdsgroep			
Personeel in dienst			
Leeftijd	2008	2009**	2010***
<35	17,1	12,8	13,7
35 - 39	12,3	18,0	16,9
40 - 44	19,4	24,9	17,2
45 - 49	28,9	23,2	23,7
50 - 54	34,6	39,1	32,1
55 - 59	40,7	43,4	51,7
60 - 64	24,4	25,8	27,1
> 65	2,2	1,8	0,8
Totaal	179,6	189,0	183,2

** In 2009 overgang FNWI Bibliotheek naar UB, 8,9 FTE

*** In 2010 overgang studiecentra naar UB, 2,6 FTE

Bron: UvA Data



Bibliotheek

UB Ontwikkeling ziekteverzuim					
Personeel in dienst					
	2006	2007	2008	2009	2010
1 t/m 7 dagen	1,40	1,40	1,30	1,10	1,30
1 t/m 6 weken	1,30	1,00	1,10	1,10	1,00
6 weken t/m 6 maanden	2,20	1,50	1,40	1,70	2,00
6 maanden t/m 1 jaar	0,20	1,20	1,30	1,30	0,60
Langer dan 1 jaar	0,50	0,90	1,20	1,60	2,70
Totaal verzuimpercentage	5,50	5,90	6,40	6,90	7,60
Meldingsfrequentie	1,80	1,80	1,80	1,60	1,70
Percentage niet ziek	0,36	0,29	0,33	0,33	0,28

Bron: UvA Data

Bibliotheek

in euro's

Kosten-/batensoort	Begroting 2010	Werkelijk 2010
Inkomsten van derden	2.266.000	2.349.403
Intern budget	28.150.249	28.713.955
Totaal baten	30.416.249	31.063.358
Personeel (PID) *	-10.945.138	-11.124.220
Personeel overige lasten (PID)	-266.474	-144.939
Dotatie personele voorzieningen (PID)	-170.989	-92.598
Inhuur personeel **	-1.219.000	-1.351.920
Subtotaal personeel	-12.601.601	-12.713.677
Collectievorming	-3.721.000	-3.615.036
Uitbesteed werk	-904.000	-659.818
Overige kosten	-2.865.962	-1.875.939
Huisvestingskosten	0	-81.570
Afschrijvingen	-278.000	-399.746
Subsidies en overdrachten	-65.000	-75.272
Financiële lasten	0	-6.683
Subtotaal materiele kosten	-7.833.962	-6.707.381
Toerekening diensten GDS ***	-10.708.580	-11.350.978
Totaal exploitatieresultaat	-727.894	291.322

* In de begroting van 2010 is in de cijfers personeel in dienst, een taakstellende opdracht ingevoerd van 400.000 Euro

** Inhuur van personeel 2010: overname studiecentra

IC

*** kosten voor Gemeenschappelijke Dienstverlening (FC, AC, IC en vastgoed)

Bron: UvA Data aangepast voor dit format

**Bibliotheek**

UB Collectievorming	2009	2010
Uitgaven collectievorming (exclusief AMC en FdR)	3.863.000	3.615.036
Uitgaven collectievorming (inclusief AMC en FdR)	5.366.000	5.528.000
Uitgaven boeken	832.000	631.000
Uitgaven gedrukte tijdschriften	676.000	714.000
Uitgaven elektronische tijdschriften*	3.783.000	3.085.000
Aantal boekaanwinsten	20.701	23.978
Aantal lopende gedrukte tijdschriften	5.490	5.302
Aantal elektronische tijdschriften	22.666	26.123

** In 2009 was dit getal aanzienlijk hoger omdat de 'elektronische bronnen' hier nog gedeeltelijk in verwerkt zaten; dit was in 2010 niet meer het geval.*

**Bibliotheek**

UB Gebruikscijfers bibliotheek	2009	2010
Aantal openingsuren UB per week met volledige dienstverlening	87	87
Aantal bezoeken UBA website		1.200.000
Aantal uitleningen	359.137	280.478
Aantal zoekacties in de catalogus	1.423.957	3.217.183
Aantal zoekacties in Picarta	1.479.400	1.368.774
Aantal zoekacties Web of Science	398.412	357.044
Aantal zoekacties in Journal Citation reports	18.814	19.366
Aantal zoekacties in PsycInfo	350.696	339.909
Aantal zoekacties in MathSciNet	68.284	75.145
Aantal geraadpleegde artikelen in Science direct	886.070	900.790
Aantal geraadpleegde artikelen in e-journals	4.869.780	4.324.716
Aantal geraadpleegde artikelen in Springer	153.663	154.229
Aantal artikelen geraadpleegd in Wiley Blackwell	244.849	286.767